

**TPC**

Tarjeta Profesional  
de la Construcción



FUNDACION  
LABORAL  
DE LA CONSTRUCCION

C.E.-88/09

**SOLICITUDES, TARJETAS EN PROCESO DE  
TRAMITACIÓN Y VALIDADAS**

**DATOS POR ORGANIZACIÓN Y CONSEJO  
TERRITORIAL**

**2 de noviembre de 2009**

## SOLICITUDES DE TARJETAS

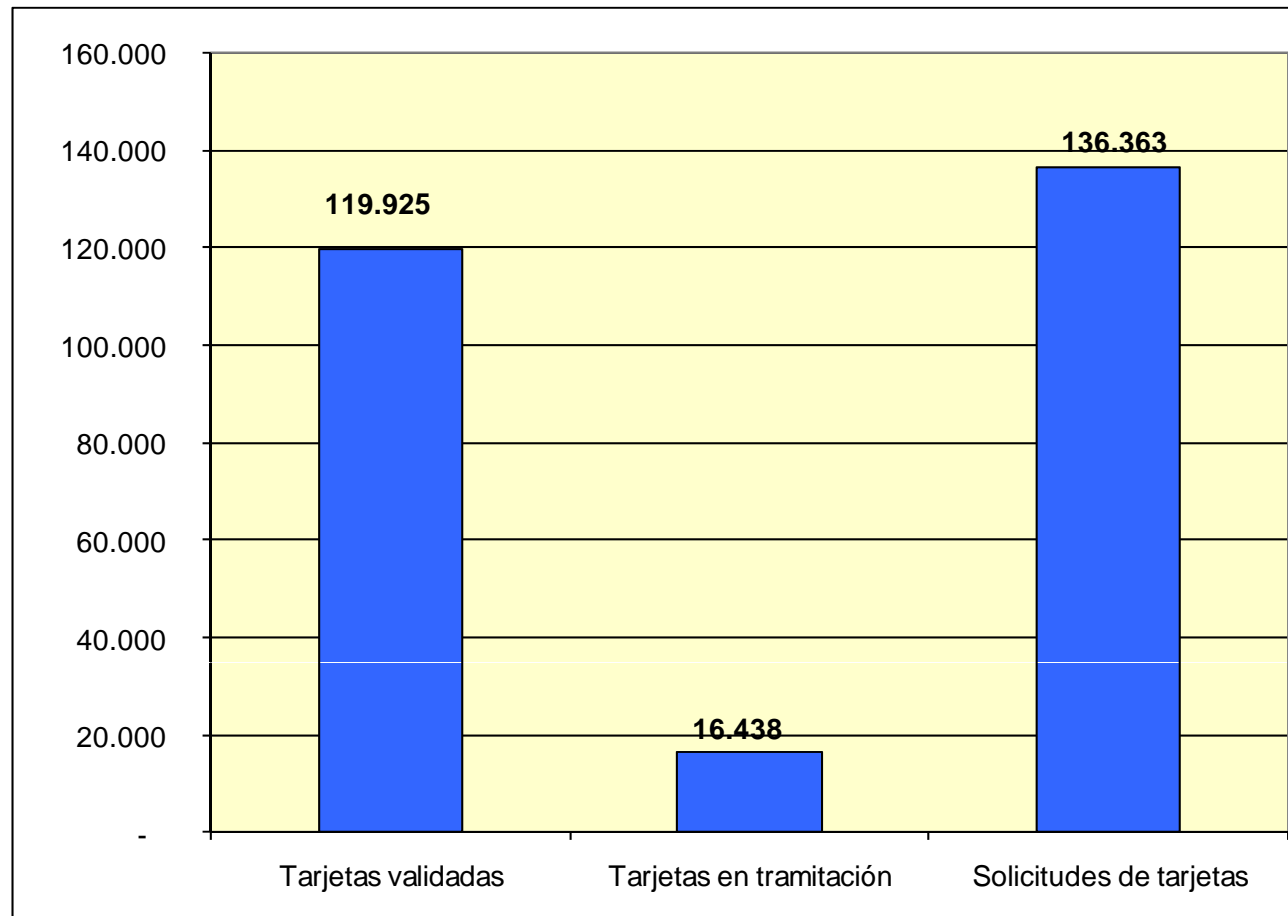
Consejo Territorial	Organización				TOTAL
	CNC	FECOMA CCOO	FLC	MCA UGT	
ANDALUCÍA	2.669	6.712	9.692	6.368	25.441
ARAGÓN	130	438	6.701	57	7.326
ASTURIAS			42		42
BALEARES	473	387	2.249	210	3.319
CANTABRIA	613	1.080	155	958	2.806
CASTILLA LA MANCHA	220	596	5.991	613	7.420
CASTILLA Y LEÓN	2.579	1.486	3.038	2.239	9.342
CATALUÑA	2.149	989	1.849	915	5.902
CEUTA		23			23
COMUNIDAD VALENCIANA	1.853	2.787	6.622	870	12.132
EXTREMADURA	14	260	2.007	666	2.947
GALICIA	2.013	271	10.308	883	13.475
LA RIOJA	18	39	2.035	217	2.309
LAS PALMAS	250	643	1.147	459	2.499
MADRID	10.462	2.050	13.602	2.641	28.755
MELILLA	163			345	508
MURCIA	86	224	1.387	69	1.766
NAVARRA	1	404	1.228	1.857	3.490
PAIS VASCO	414	43	3.253	165	3.875
TENERIFE	130	157	2.393	306	2.986
<b>TOTAL</b>	<b>24.237</b>	<b>18.589</b>	<b>73.699</b>	<b>19.838</b>	<b>136.363</b>

## TARJETAS EN PROCESO DE TRAMITACIÓN

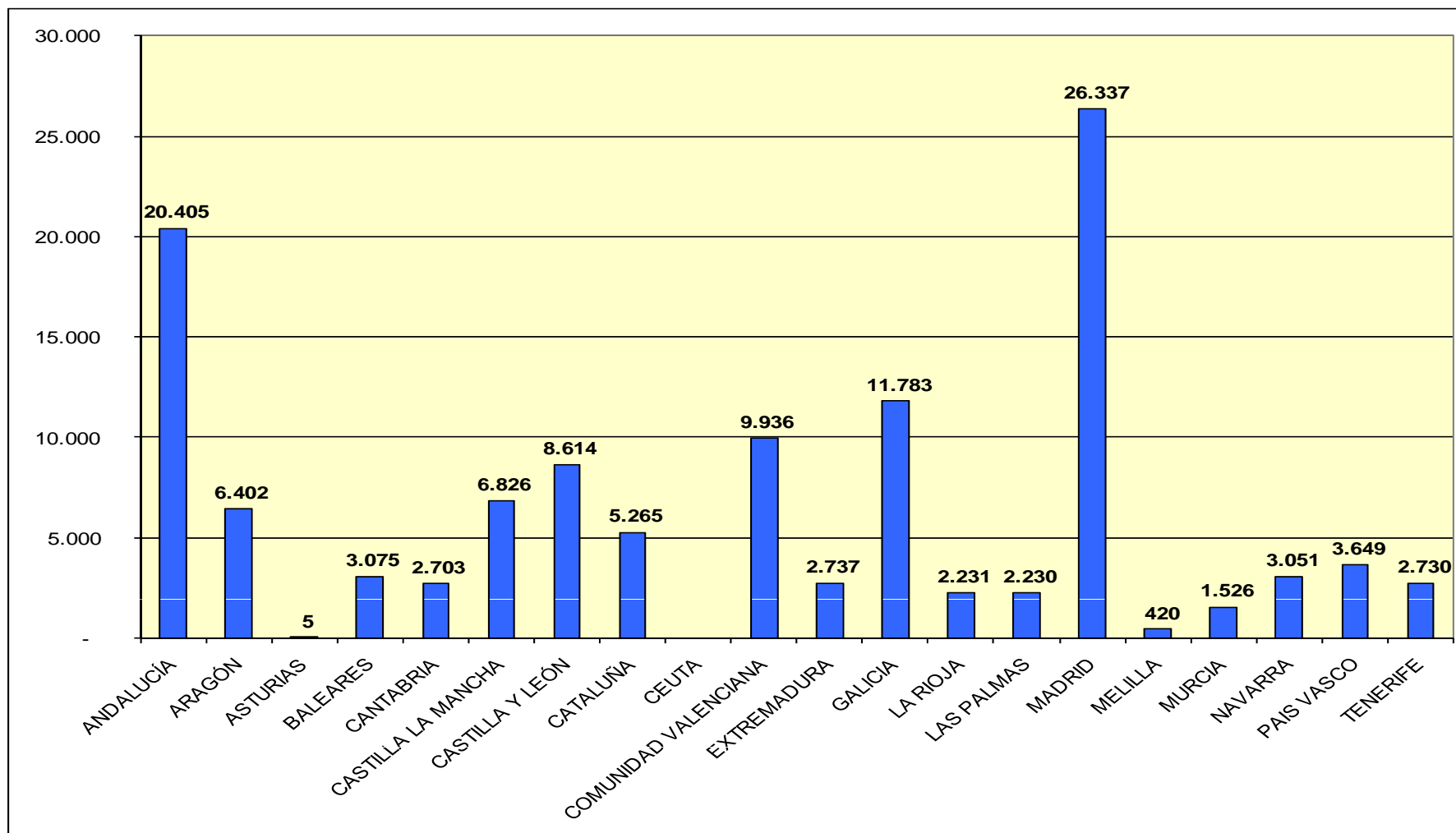
Consejo Territorial	Organización				
	CNC	FECOMACCOO	FLC	MCAUGT	TOTAL
ANDALUCÍA	373	1162	1.834	1667	5.036
ARAGÓN	38	102	772	12	924
ASTURIAS			37		37
BALEARES	35	15	174	20	244
CANTABRIA	19	50	22	12	103
CASTILLA LA MANCHA	51	122	354	67	594
CASTILLA Y LEÓN	119	197	146	266	728
CATALUÑA	283	91	184	79	637
CEUTA		23			23
COMUNIDAD VALENCIANA	164	510	1.413	109	2.196
EXTREMADURA	11	104	57	38	210
GALICIA	238	106	1.144	204	1692
LA RIOJA	3	2	53	20	78
LAS PALMAS	36	68	107	58	269
MADRID	786	203	1.004	425	2.418
MELILLA	18			70	88
MURCIA	35	59	103	43	240
NAVARRA		74	86	279	439
PAIS VASCO	36	24	139	27	226
TENERIFE	7	53	73	123	256
<b>TOTAL</b>	<b>2.252</b>	<b>2.965</b>	<b>7.702</b>	<b>3.519</b>	<b>16.438</b>

## TARJETAS VALIDADAS

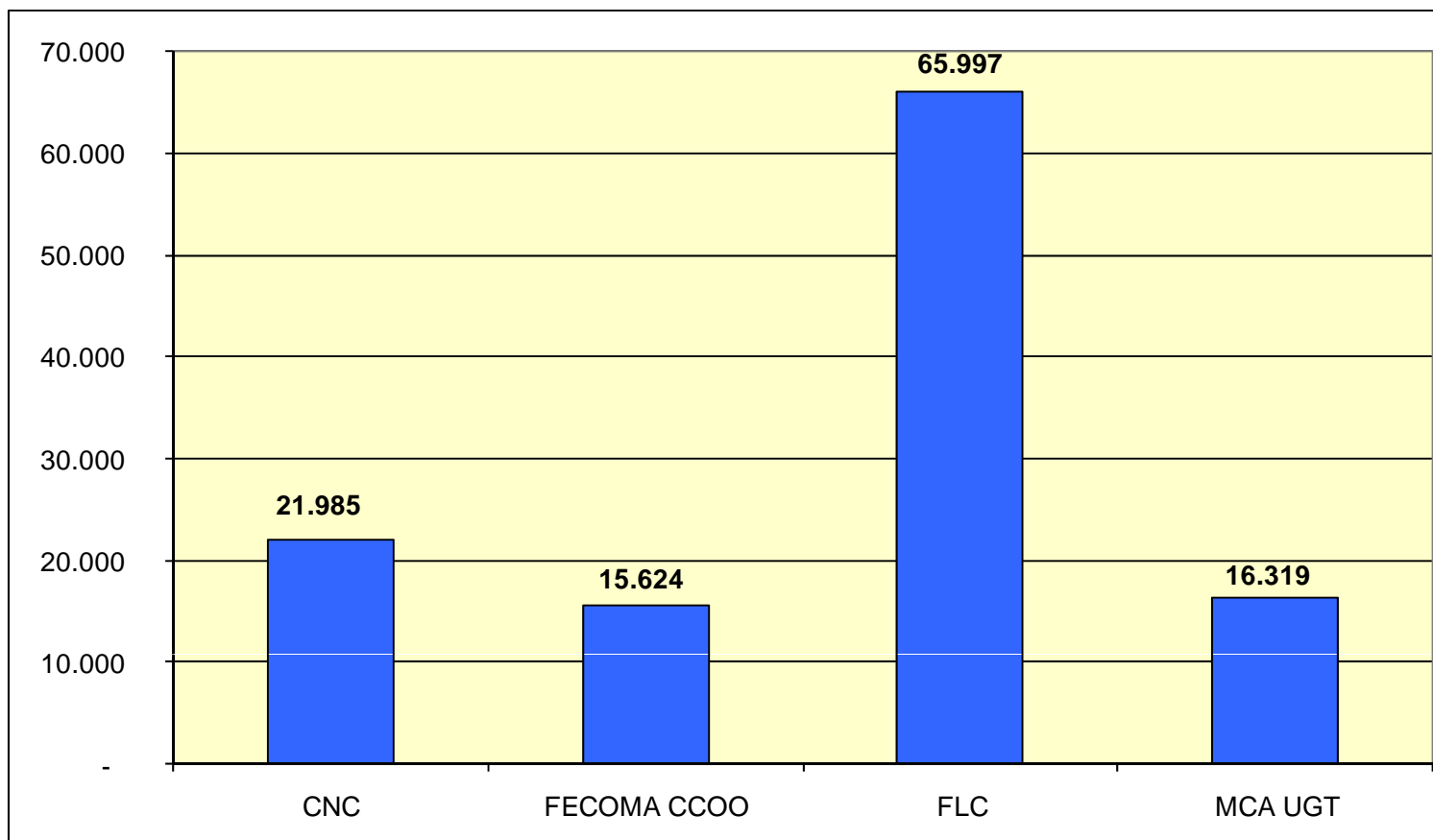
Consejo Territorial	Organización				
	CNC	FECOMA CCOO	FLC	MCAUGT	TOTAL
ANDALUCÍA	2.296	5.550	7.858	4.701	20.405
ARAGÓN	92	336	5.929	45	6.402
ASTURIAS			5		5
BALEARES	438	372	2.075	190	3.075
CANTABRIA	594	1030	133	946	2.703
CASTILLA LA MANCHA	169	474	5.637	546	6.826
CASTILLA Y LEÓN	2.460	1.289	2.892	1.973	8.614
CATALUÑA	1.866	898	1.665	836	5.265
CEUTA					
COMUNIDAD VALENCIANA	1.689	2.277	5.209	761	9.936
EXTREMADURA	3	156	1.950	628	2.737
GALICIA	1.775	165	9.164	679	11.783
LA RIOJA	15	37	1.982	197	2.231
LAS PALMAS	214	575	1.040	401	2.230
MADRID	9.676	1.847	12.598	2.216	26.337
MELILLA	145			275	420
MURCIA	51	165	1.284	26	1.526
NAVARRA	1	330	1.142	1.578	3.051
PAIS VASCO	378	19	3.114	138	3.649
TENERIFE	123	104	2.320	183	2.730
<b>TOTAL</b>	<b>21.985</b>	<b>15.624</b>	<b>65.997</b>	<b>16.319</b>	<b>119.925</b>

**TARJETAS VALIDADAS, EN TRAMITACIÓN Y SOLICITUDES**

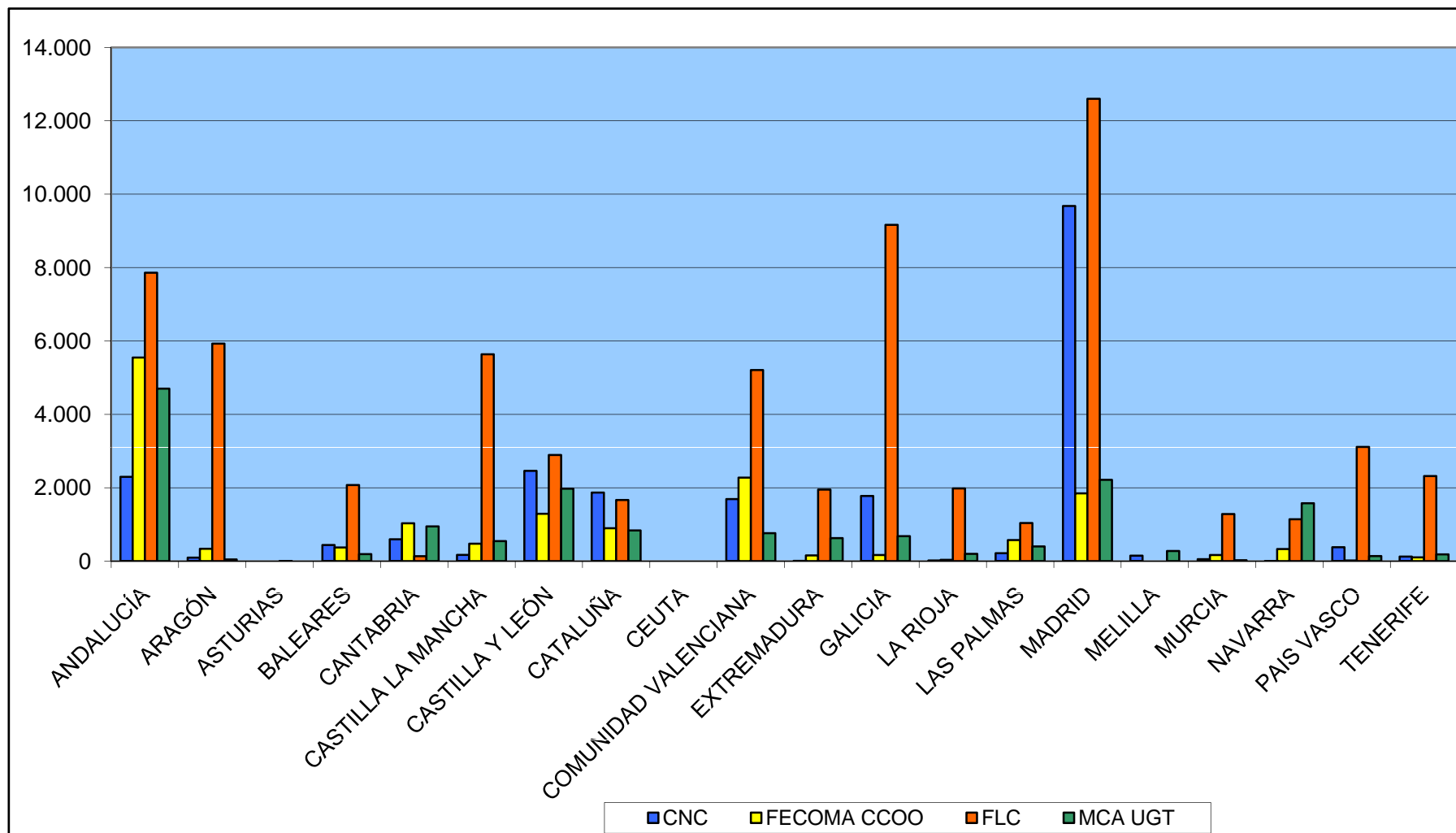
## TARJETAS VALIDADAS POR CADA CONSEJO TERRITORIAL



**TARJETAS VALIDADAS SEGÚN ORGANIZACIÓN TRAMITADORA**



## TARJETAS VALIDADAS POR CADA CONSEJO TERRITORIAL Y ORGANIZACIÓN DONDE SE HA TRAMITADO





## FORMACIÓN ACREDITADA PARA LA OBTENCIÓN DE LA TPC (2 de noviembre)

Datos de expedientes validados

<b>CARÁCTER GENERAL</b>	<b>121.204</b>
Formación inicial	97.543
Nivel básico (antes 6 de septiembre)	16.106
Nivel básico (IV CCGSC)	10.137
Nivel intermedio	1.070
T.S.P Riesgos Profesionales (ciclo superior FP)	181
T.S.PRL Higiene Industrial	879
T.S.PRL Seguridad en el Trabajo	1.912
T.S.PRL Ergonomía y Psicosociología	909
Coordinador	336
<b>OFICIOS</b>	<b>4.335</b>
Albañilería	1.657
Cantería	41
Demolición y rehabilitación	23
Electricidad	24
Encofrados	558
Ferrallado	108
Fontanería	15
Operador de vehículos y maq. movimiento de tierras	933
Operadores de aparatos elevadores	1.066
Operadores de equipos manuales	53
Pintura	82
Revestimiento de yeso	68
Solados y alicatados	103
<b>PUESTO DE TRABAJO</b>	<b>1.703</b>
Administrativos	351
Delegados de prevención	241
Gerentes de empresas	540
Mandos intermedios	340
Responsables de obra y técnicos de ejecución	251
<b>OTROS CURSOS</b>	<b>8.739</b>